



# Effeithiau tanau gwyllt

**Ar unwaith**

**Hirdymor**

**Anfesuradwy**

**Marwolaeth**

**Anaf**


**Gorbryder  
ac ofn**





**Methu cysgu**




**Niwed  
emosiynol a  
seicolegol**



**Adeiladau sydd  
angen eu hadfer,  
eu hail adeiladu  
neu ddymchwel**



**Adfer ac ail  
adeiladu ffyrdd  
a llwybrau**



**Sentimental  
- colli eiddo**



**Colledion heb  
yswiriant**





**Colli  
seilwaith**




**Colli  
gwasanaethau**




**Difrod i eiddo  
a busnesau**




**Colli masnach  
a diwydiant**



**Clefydau**





**Cynnydd  
mewn costau  
yswiriant**









**Iselder**



**Difrod i gnydau  
a thir pori**



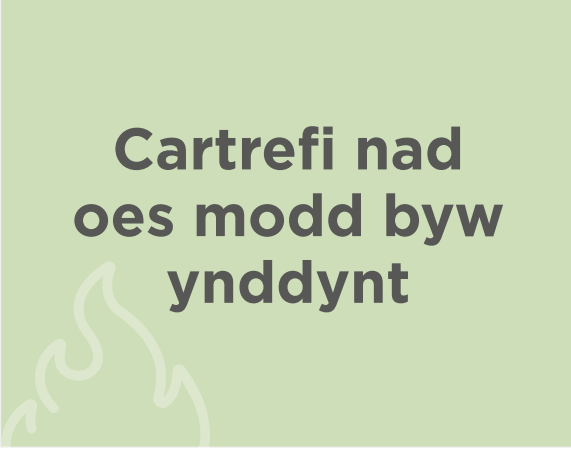

**Llygru  
ffynonellau dŵr  
lleol**



**Canfyddiad  
y cyhoedd  
o leoedd**





**Colli cyflenwad  
ynni**





**Cartrefi nad  
oes modd byw  
ynddynt**



**Colli bywyd  
gwyllt lleol**



**Llai o  
orchudd  
coed**



**Llygredd  
a diraddiad  
pridd**



**Difrod i  
leoedd  
hamdden**